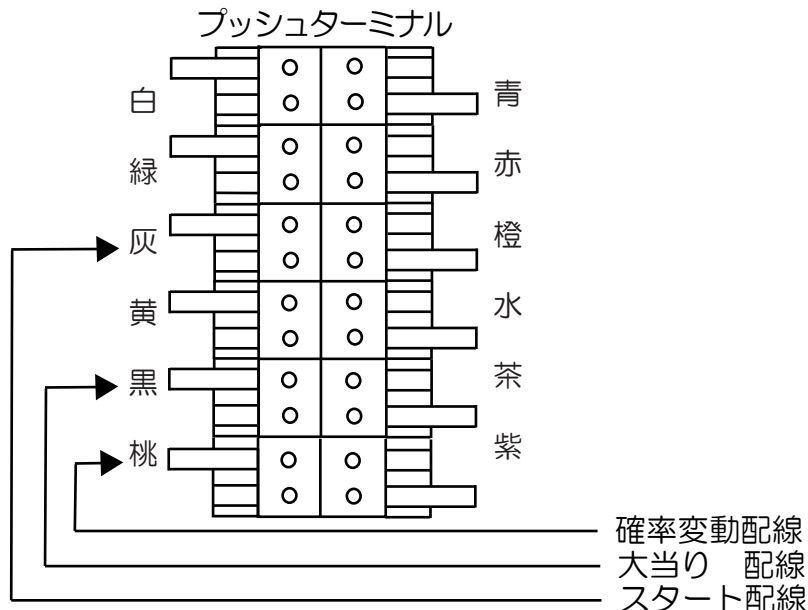
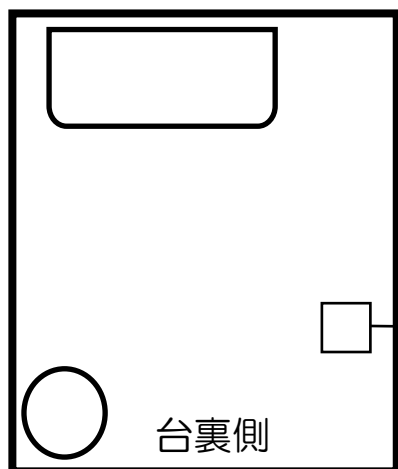
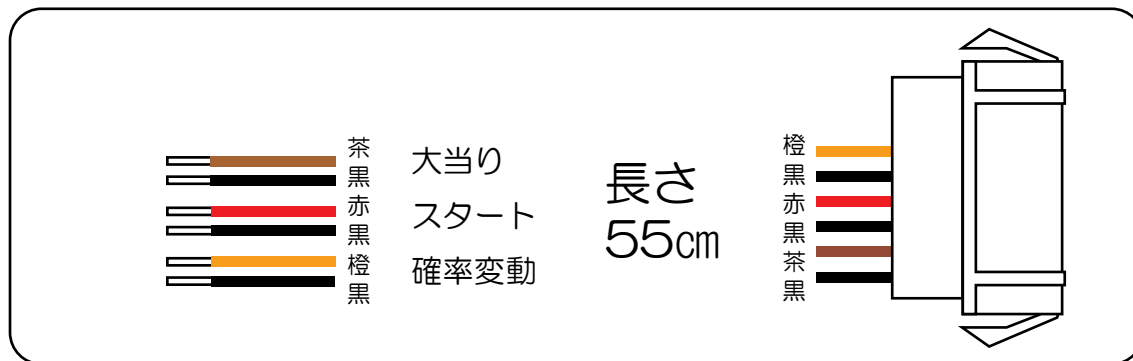


銀座（闘神）



どらきゅあ (CWC・EWD)

- CN1 (白) 賞球 : 賞球が10個払い出される度に0.128秒間信号を出力。
- CN2 (緑) 扉・枠開放 : 「ガラス枠セット」「プラ枠」が開放している間信号を出力。
- CN3 (灰) 図柄確定回数 : 特別図柄1又は特別図柄2の変動1回につき1秒間信号を出力。
- CN4 (黄) 始動口 : 始動口1入賞毎又は普通電動役物（電チュー）作動から終了後1.02秒までの間、又は始動口2入賞毎に0.128秒間信号を出力。
但し、本信号が連続しない様に0.128秒の間隔をあけて出力します。
- CN5 (黒) 当り 1 : 全ての大当りの間信号を出力。
- CN6 (桃) 当り 2 : 全ての大当りの間又は電サポ中に信号を出力。
- CN7 (青) 当り 3 : 16R大当りの間信号を出力。
- CN8 (赤) 当り 4 : 全ての大当りの間信号を出力。
- CN9 (橙) 当り 5 : 4R通常大当りに確率変動機能作動領域を通過した場合、信号を出力。・・・CWC
8R通常大当りに確率変動機能作動領域を通過した場合、信号を出力。・・・EWD

- CN10 (水) アウトカウント : 遊技球がアウトカウントスイッチを10個通過する度に0.128秒間出力。
但し、出力された本信号が連続しないように0.128秒の間隔をあけて出力。
- CN11 (茶) メイン賞球 : 入賞時に賞球予定数を計算し、賞球予定数10個毎に0.128秒間信号を出力。
但し、出力された本信号が連続しないように0.128秒の間隔をあけて出力。
- CN12 (紫) セキュリティ : 下記の状態の間信号を出力。
 - ・ RWMクリア後30秒間
 - ・ 磁気センサ異常の検出から電源「OFF」までの間
 - ・ 断線短絡電源異常の検出から電源「OFF」までの間
 - ・ 電波センサ異常の検出から電源「OFF」までの間
 - ・ 通信線異常の検出から解除までの間
 - ・ 排出球異常の検出から解除まで、検出から30秒間、検出から電源「OFF」の間
 - ・ 衝撃センサ異常の検出から解除後30秒間

下記異常センサ検知の度に0.128秒間信号を出力。

- ・ 入球通過時間異常
- ・ 始動口2無効入賞
- ・ 大入賞口無効入賞