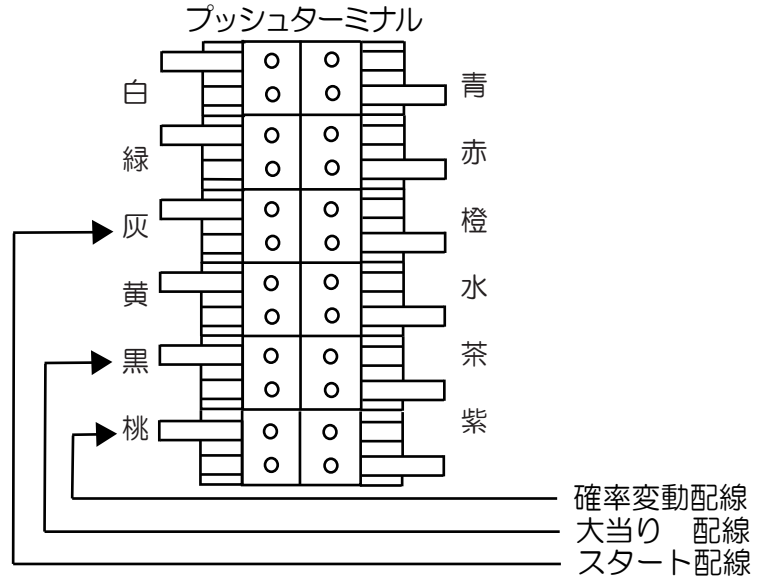
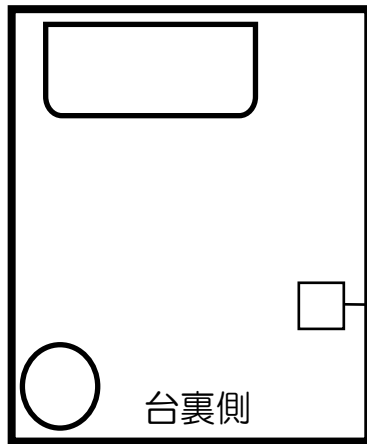
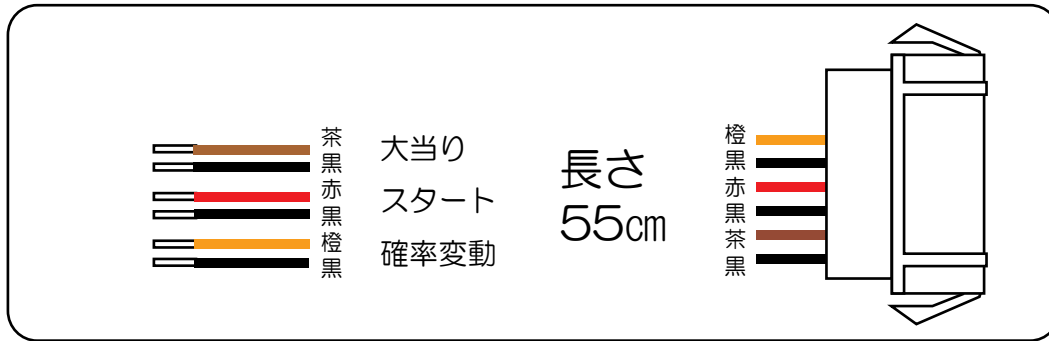


# 銀座（闘神）



## ショウバイロックEJC

- CN1 (白) 賞球 : 賞球が10個払い出される度に0.128秒間信号を出力。
- CN2 (緑) 扉・枠開放 : 「ガラス枠セット」「ブラ枠」が開放している間信号を出力。
- CN3 (灰) 図柄確定回数 : 特別図柄1又は特別図柄2の変動1回につき0.5秒間信号を出力。
- CN4 (黄) 始動口 : 始動口1入賞毎【普通電動役物(電チュー)作動から終了後3秒間】始動口2に入賞する度に0.128秒間信号を出力。  
但し、本信号が連続しない様に0.128秒の間隔をあけて出力。
- CN5 (黒) 当り 1 : 全ての大当りの間信号を出力。
- CN6 (桃) 当り 2 : 全ての大当り+全小当りの間又は電サポ中に信号を出力。
- CN7 (青) 当り 3 : 10R大当りの間信号を出力。
- CN8 (赤) 当り 4 : 全ての大当りの間信号を出力。
- CN9 (橙) 当り 5 : 全ての大当りの間信号を出力。
- CN10 (水) アウトカウント : 遊技球がアウトカウントスイッチを10個通過する度に0.128秒間出力。  
但し、出力された本信号が連続しないように0.128秒の間隔をあけて出力。
- CN11 (茶) メイン賞球 : 入賞時に賞球予定数を計算し、賞球予定数10個毎に0.128秒間信号を出力。  
但し、出力された本信号が連続しないように0.128秒の間隔をあけて出力。
- CN12 (紫) セキュリティ : 下記の状態の間信号を出力。  
・RWMクリア後30秒間  
・磁気センサ異常の検出から電源「OFF」までの間  
・断線短絡電源異常の検出から電源「OFF」までの間  
・電波センサ異常の検出から電源「OFF」までの間  
・通信線異常の検出から解除までの間  
設定キー操作又は遊技停止条件のいずれかの度に信号を出力。  
・設定切り替え開始から終了後30秒間  
・設定確認開始から終了後0.1秒間  
・設定キー操作の検出から解除までの間  
・RWM異常の検出から電源「OFF」までの間  
・設定切り替え異常の検出から電源「OFF」までの間  
・設定値異常の検出から電源断までの間  
下記異常センサ検知の度に0.128秒間信号を出力。  
・入球通過時間異常  
・始動口2無効入賞  
・大入賞口無効入賞