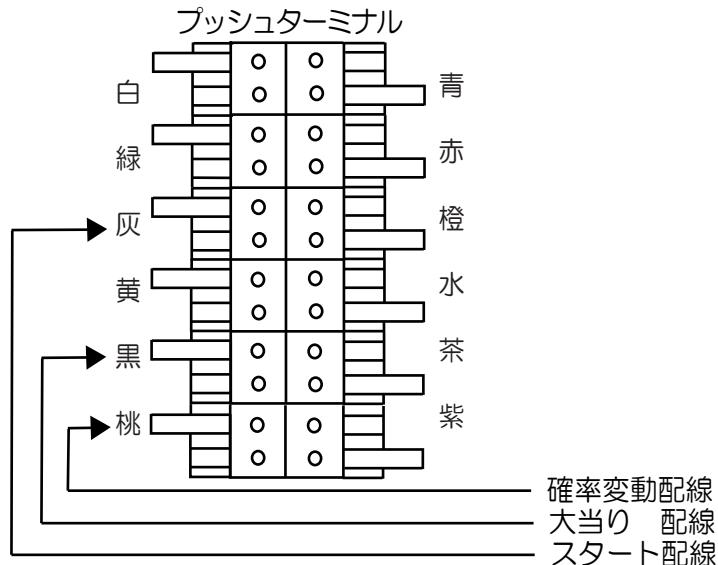
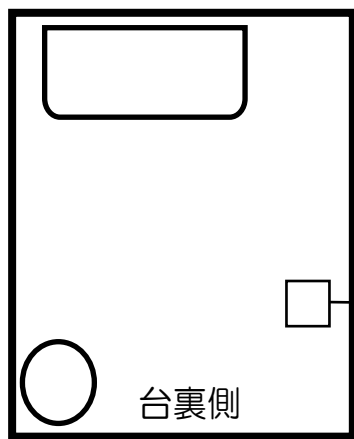
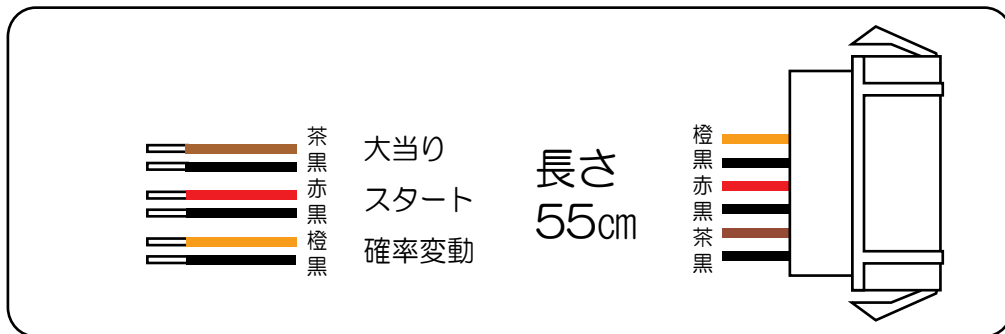


# サミー (闘神)



## 攻殻機動隊 (FXG・CXB)

- CN1 (白) 賞球 : 賞球が10個払い出される度に0.128秒間信号を出力。
- CN2 (緑) 扉・枠開放 : 「ガラス枠セット」「ブラ枠」が開放している間信号を出力。
- CN3 (灰) 図柄確定回数 : 特別図柄1又は特別図柄2の変動1回につき0.5秒間信号を出力。
- CN4 (黄) 始動口 : 始動口1入賞毎、または、普通電動役物(電チュー)作動から終了後1.020秒間、始動口2入賞毎に0.128秒間信号を出力。但し、本信号が連続しない様に0.128秒の間隔をあけて出力。
- CN5 (黒) 当り 1 : 全ての大当りの間信号を出力。
- CN6 (桃) 当り 2 : 全ての大当り、全小当りの間又は電サボ中の間又は、特図2の保留がなくなり、特図2の変動停止から図柄表示時間が終了するまでの間のいずれかの条件を満たしているときに信号を出力。
- CN7 (青) 当り 3 : 全ての大当り、全小当りの間又は電サボ中の間信号を出力。
- CN8 (赤) 当り 4 : 16R大当り、15R大当りの間信号を出力。・・・FXG  
12R大当り、13R大当りの間信号を出力。・・・CXB
- CN9 (橙) 始動口 2 : 電サボ末作動時に始動口2入賞毎【特別図柄表示装置の変動時間短縮機能作動中に作動した、普通電動役物(電チュー)作動から終了後1.02秒間を除く】に0.128秒間信号を出力。但し、出力された本信号が連続しないように0.128秒の間隔をあけて出力。
- CN10 (水) アウトカウント : 遊技球がアウトカウントスイッチを10個通過する度に0.128秒間出力。但し、出力された本信号が連続しないように0.128秒の間隔をあけて出力。
- CN11 (茶) メイン賞球 : 入賞時に賞球予定数を計算し、賞球予定数10個毎に0.128秒間信号を出力。但し、出力された本信号が連続しないように0.128秒の間隔をあけて出力。
- CN12 (紫) セキュリティ : 下記の状態の間信号を出力。  
 ・RWMクリア後30秒間  
 ・磁気センサ異常の検出から電源「OFF」までの間  
 ・断線短絡電源異常の検出から電源「OFF」までの間  
 ・電波センサ異常の検出から電源「OFF」までの間  
 ・衝撃センサ異常の検出から衝撃センサ正常復帰後30秒間  
 ・通信線異常の検出から解除までの間

下記異常センサ検知の度に0.128秒間信号を出力。但し、出力された本信号が連続しないように0.128秒の間隔をあけて出力します。

- ・入球通過時間異常
- ・始動口2無効入賞
- ・下大入賞口無効入賞
- ・上大入賞口無効入賞
- ・特定領域無効通過
- ・排出球無効通過
- ・排出球超過異常