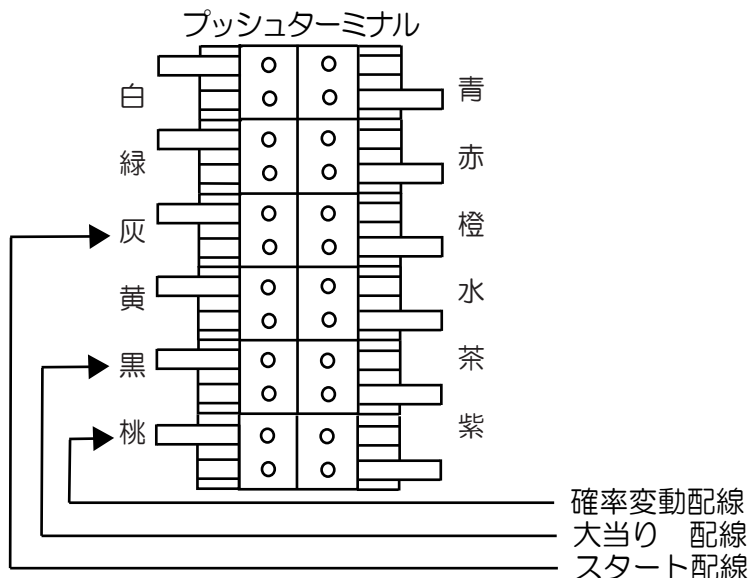
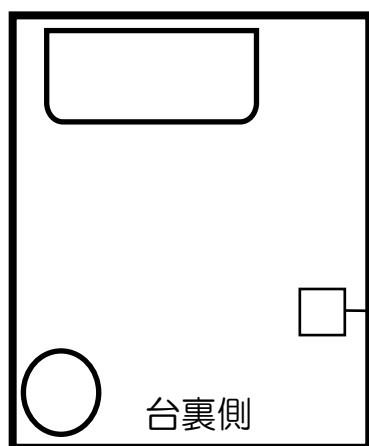
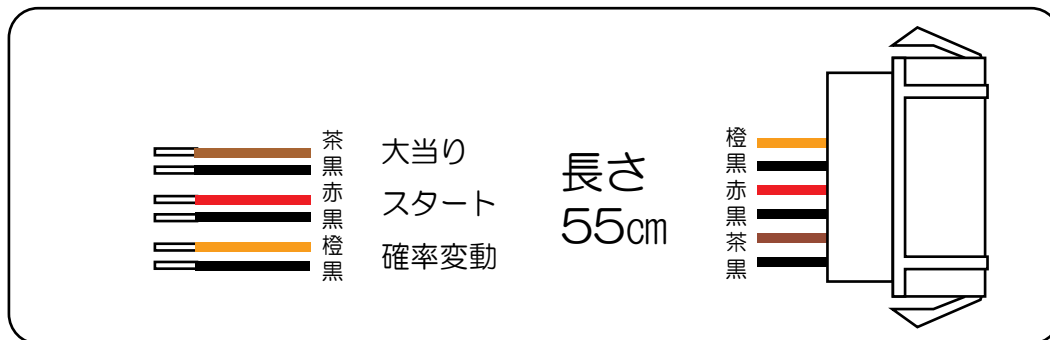


サミー (闘神)



真北斗無双 (FWN・EW・夢幻闘乱SWA)

- CN1 (白) 賞球 : 賞球が10個払い出される度に0.128秒間信号を出力。
- CN2 (緑) 扉・枠開放 : 「ガラス枠セット」「プラ枠」が開放している間信号を出力。
- CN3 (灰) 図柄確定回数 : 特別図柄1又は特別図柄2の変動1回につき0.5秒間信号を出力。
- CN4 (黄) 始動口 : 中始動口入賞毎及び右始動口入賞毎【普通電動役物(電チュー)作動から終了後1.02秒間】に0.128秒間信号を出力。
但し、本信号が連続しない様に0.128秒の間隔をあけて出力します。
- CN5 (黒) 当り 1 : 全ての大当りの間信号を出力。
- CN6 (桃) 当り 2 : 全ての大当りの間又は電サボ中に信号を出力。
- CN7 (青) 当り 3 : 16R大当り(28秒開放×16回)の間信号を出力。(FWN・EW)
全ての大当りの間信号を出力。(夢幻闘乱SWA)
- CN8 (赤) 当り 4 : 16R大当り(28秒開放×16回)の間信号を出力。(FWN・EW)
確変大当りの間の有効期間中にV通過したときに約10秒間信号を出力。(夢幻闘乱SWA)
- CN9 (橙) 当り 5 : 7R大当り(28秒開放×6回+0.052秒開放×1)中かつ確率変動作動領域の有効期間中に、遊技球が確率変動作動領域を通過した時から、大当り終了(役物連続作動装置の作動終了)までの間出力。※確率変動作動領域の無効期間中は出力しない。(FWN・EW)
通常大当りの間の有効期間中にV通過したときから大当り終了まで信号を出力。
(夢幻闘乱SWA)
- CN10 (水) アウトカウント : 遊技球がアウトカウントスイッチを10個通過する度に0.128秒間出力。
但し、出力された本信号が連続しないように0.128秒の間隔をあけて出力。
- CN11 (茶) メイン賞球 : 入賞時に賞球予定数を計算し、賞球予定数10個毎に0.128秒間信号を出力。
但し、出力された本信号が連続しないように0.128秒の間隔をあけて出力。
- CN12 (紫) セキュリティ : 下記の状態の間信号を出力。
・RWMクリア後30秒間
・磁気センサ異常の検出から電源「OFF」までの間
・断線短絡電源異常の検出から電源「OFF」までの間
・電波センサ異常の検出から電源「OFF」までの間
・衝撃センサ異常の検出から衝撃センサ正常復帰後30秒間
・通信線異常の検出から解除までの間
下記異常センサ検知の度に0.128秒間信号を出力。
・入球通過時間異常
・右始動口無効入賞
・大入賞口無効入賞
・確率変動作動領域無効通過
・排出球無効通過
・排出球超過異常