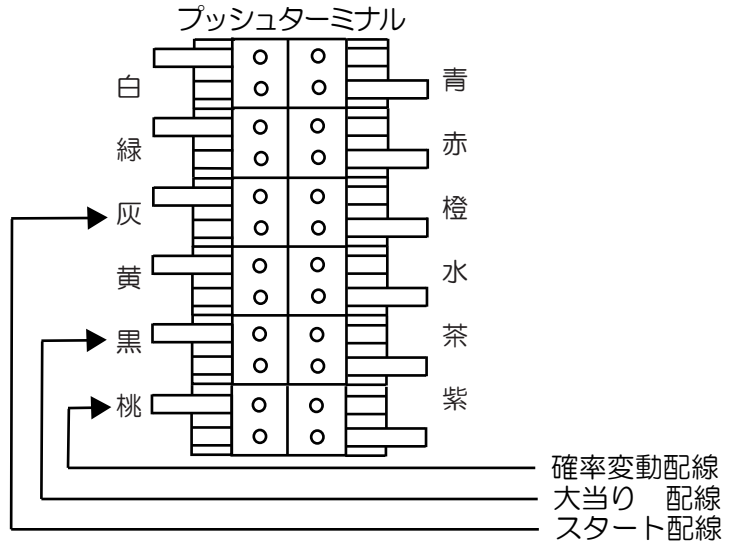
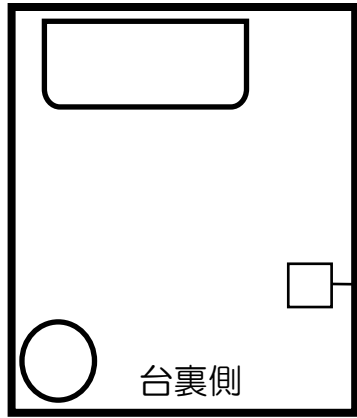
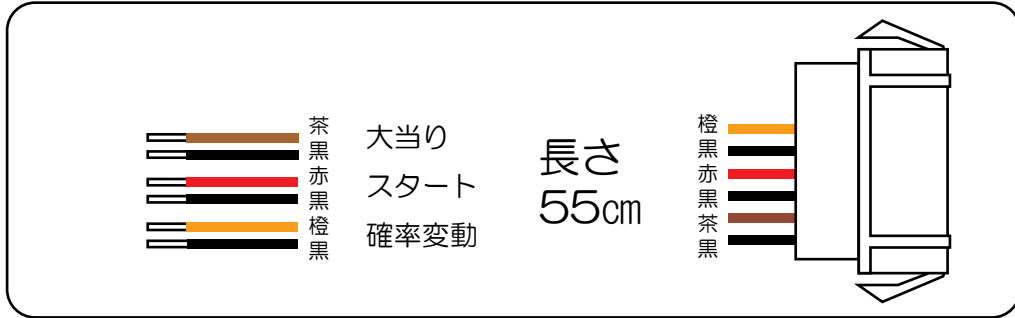


サミー (闘神)



蒼天の拳 (天帰FWG・SWA・天羅CRF)

- CN1 (白) 賞球 : 賞球が10個払い出される度に0.128秒間信号を出力。
 - CN2 (緑) 扉・枠開放 : 「ガラス枠セット」「遊技盤の枠」が開放している間信号を出力。
 - CN3 (灰) 図柄確定回数 : 特別図柄1又は特別図柄2の変動1回につき、0.5秒間信号を出力。
 - CN4 (黄) 始動口 : 中始動口入賞毎及び右始動口入賞毎【普通電動役物(電チュー)作動から終了後1.02秒間】に0.128秒間信号を出力。
但し、出力された本信号が連続しない様に0.128秒の間隔をあけて出力。
 - CN5 (黒) 当り 1 : 全ての大当りの間信号を出力。
 - CN6 (桃) 当り 2 : 全ての大当りの間又は電サポ中の間信号を出力。
 - CN7 (青) 当り 3 : 16R大当り(28秒間×16回)の間信号を出力。・・・天帰FWG・SWA
全ての大当りの間信号を出力。・・・天羅CRF
 - CN8 (赤) 当り 4 : 全ての大当りの間信号を出力。
 - CN9 (橙) 当り 5 : 【7R大当り(28秒開放×6回+0.2秒開放×1回)】または【16R大当り(28秒開放×6回+0.2秒開放×1回+0.04秒開放×9回)】中かつ確率変動作動領域の有効期間中に遊技球が確率変動作動領域を通過したときから、大当り終了までの間信号を出力。
※確率変動作動領域の有効期間中は信号を出力しない。・・・天帰FWG
全ての大当りの間信号を出力。・・・天羅CRF
【6R大当り(0.2秒開放×1回+28秒開放×5回)】または【16R大当り(0.2秒開放×1回+28秒開放×5回+0.04秒開放×10回)】中かつ確率変動作動領域の有効期間中に遊技球が確率変動作動領域を通過した時から、大当り終了(役物連続作動装置の作動終了)までの間信号を出力します。
※確率変動作動領域の有効期間中は信号を出力しません。・・・天帰SWA
 - CN10 (水) アウトカウント : 遊技球がアウトカウントスイッチを10個通過する度に0.128秒間出力。
但し、出力された本信号が連続しないように0.128秒の間隔をあけて出力。
 - CN11 (茶) メイン賞球 : 入賞時に賞球予定数を計算し、賞球予定数10個毎に0.128秒間信号を出力。
但し、出力された本信号が連続しないように0.128秒の間隔をあけて出力。
 - CN12 (紫) セキュリティ : 下記の状態の間信号を出力。
 - ・RWMクリア後30秒間
 - ・磁気センサ異常の検出から電源「OFF」までの間
 - ・断線短絡電源異常の検出から電源「OFF」までの間
 - ・電波センサ異常の検出から電源「OFF」までの間
 - ・衝撃センサ異常の検出から衝撃センサ正常復帰後30秒間
 - ・通信線異常の検出から解除までの間
- 下記異常センサ検知の度に0.128秒間信号を出力。
- ・入球通過時間異常
 - ・始動口2無効入賞
 - ・大入賞口無効入賞
 - ・確率変動機能作動領域無効通過
 - ・排出球無効通過
 - ・排出球超過異常